

Fandominstitches.com Presents

NOT ALL WHO WANDER ARE LOST BLOCK OF THE MONTH

Not all who wander are lost - Block des Monats wird kostenlos von „Fandom in Stitches“ präsentiert. Die Muster werden von Fans für Fans entworfen und dürfen nicht kommerziell genutzt werden.

Monat 2 - Muster 4
1. Februar 2013

„Bruchtal“
Entworfen von Regina Grewe
www.reginagrewe.de

Nähfolge:

- A an B
- C an B
- D an A
- E an C

Bitte beachte: Alle am BOM *Not all who wander are lost* beteiligten Designerinnen haben ihren persönlichen Stil und das Muster wird stets so angeboten, wie die jeweilige Designerin es gestaltet hat.

Am Ende der Serie wird *Fandom in Stitches* ein Layout für alle enthaltenen Blöcke anbieten. Die Größe und weitere Instruktionen sind in den jeweiligen Mustern zu finden.

Not all who wander are lost wird koordiniert von Lilja Björk Sigurdórsdóttir im Auftrag von *Fandom in Stitches*.

Dieses Muster wird kostenlos ausschließlich für den persönlichen Gebrauch zur Verfügung gestellt.

Bruchtal

Muster für Nähen auf Papier

Regina Grewe

Ostenallee 21

59174 Kamen

www.reginagrewe.de

Info@reginagrewe.de



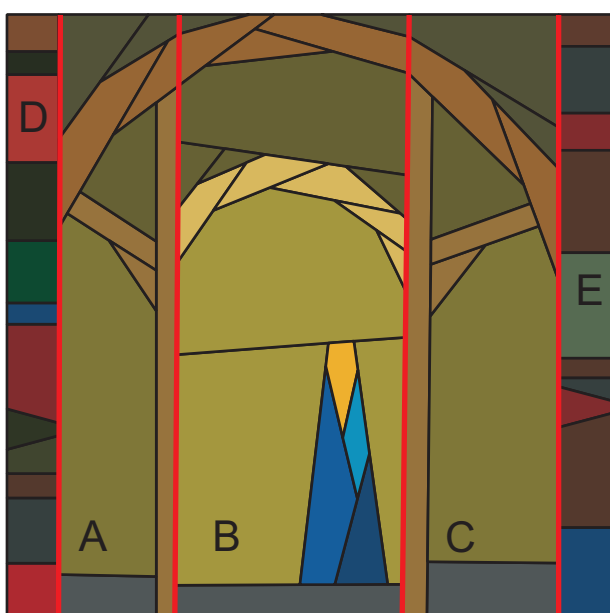
Achte darauf, dass Du beim Druck der PDF-Datei unter 'Seiteneinstellungen' keinerlei Anpassungen aktiviert hast. Untenstehende Linien müssen nach dem Drucken jeweils genau 2 cm lang sein.

2 cm

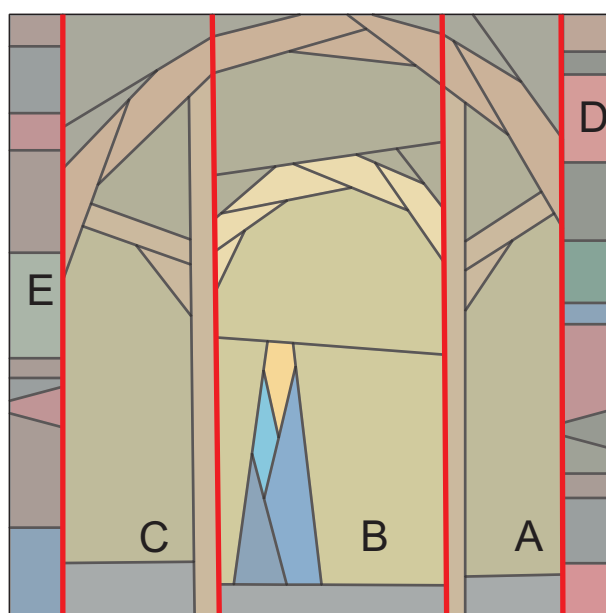
2 cm

Fertige Größe: 18 x 18 cm plus Nahtzugaben.

Der Ort Bruchtal (im Original Rivendell) liegt geschützt in einer verborgenen Schlucht westlich des Nebelgebirges am Fluss Lautwasser. Dort lebt der Elbenkönig Elrond mit seiner Tochter Arwen.



Vorderansicht



Rückansicht

Die Segmente nähen und in der logischen Reihenfolge lt. Abbildung zusammensetzen.

Du kannst die Figur auch weglassen, dann behandle die Teile B 1-8 als ein Teil.

Nähfolge:

A an B

C an B

D an A

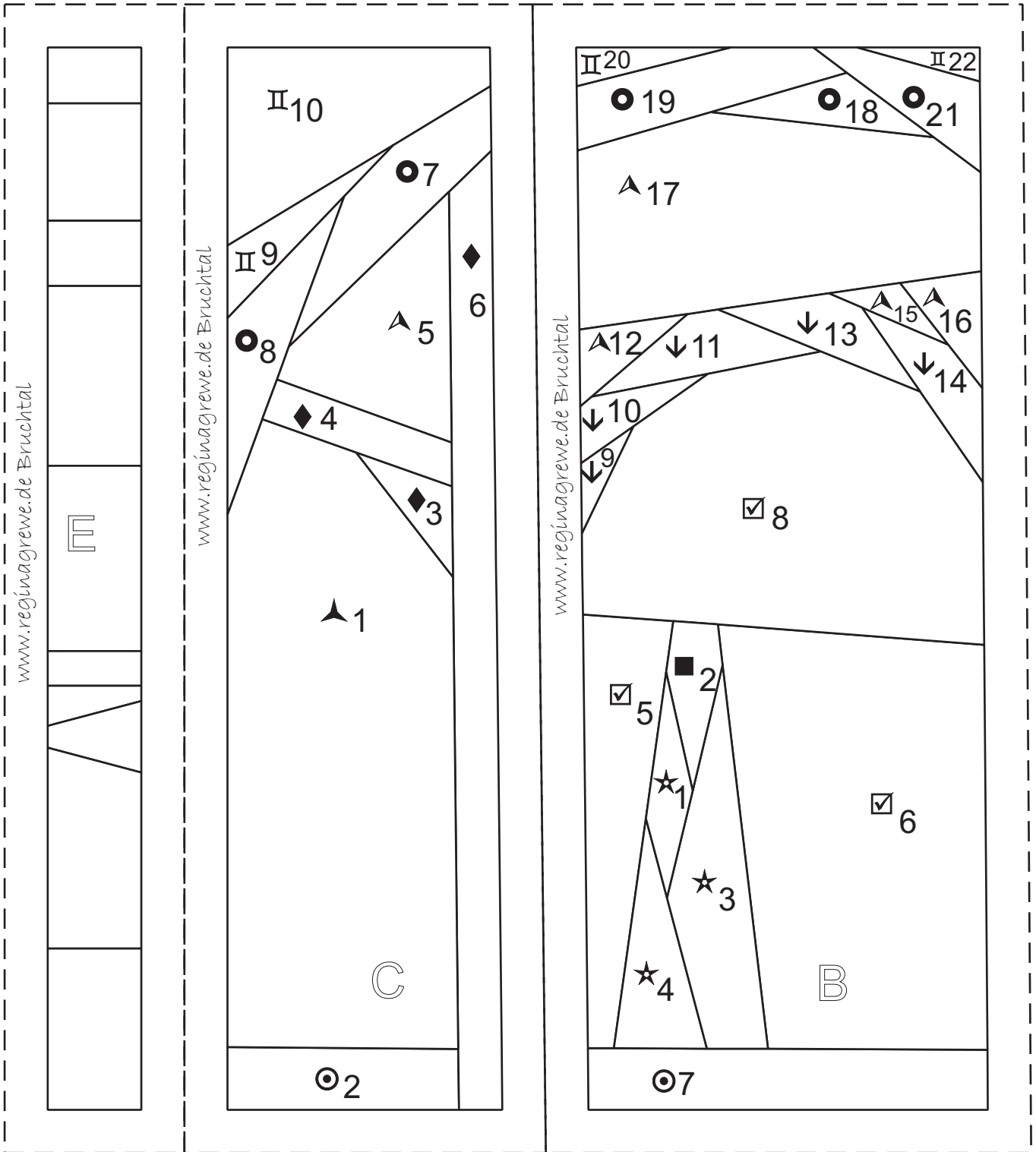
E an C

So kannst Du die Prozentzahl für größenveränderte Kopien errechnen:
|(Zielmaß) : (vorhandenes Maß) x 100 = Prozentzahl für Kopie
|Beispiel: Ziel 20 cm, Vorlage 15 cm; rechne so: 20:15x100= 133,33%|

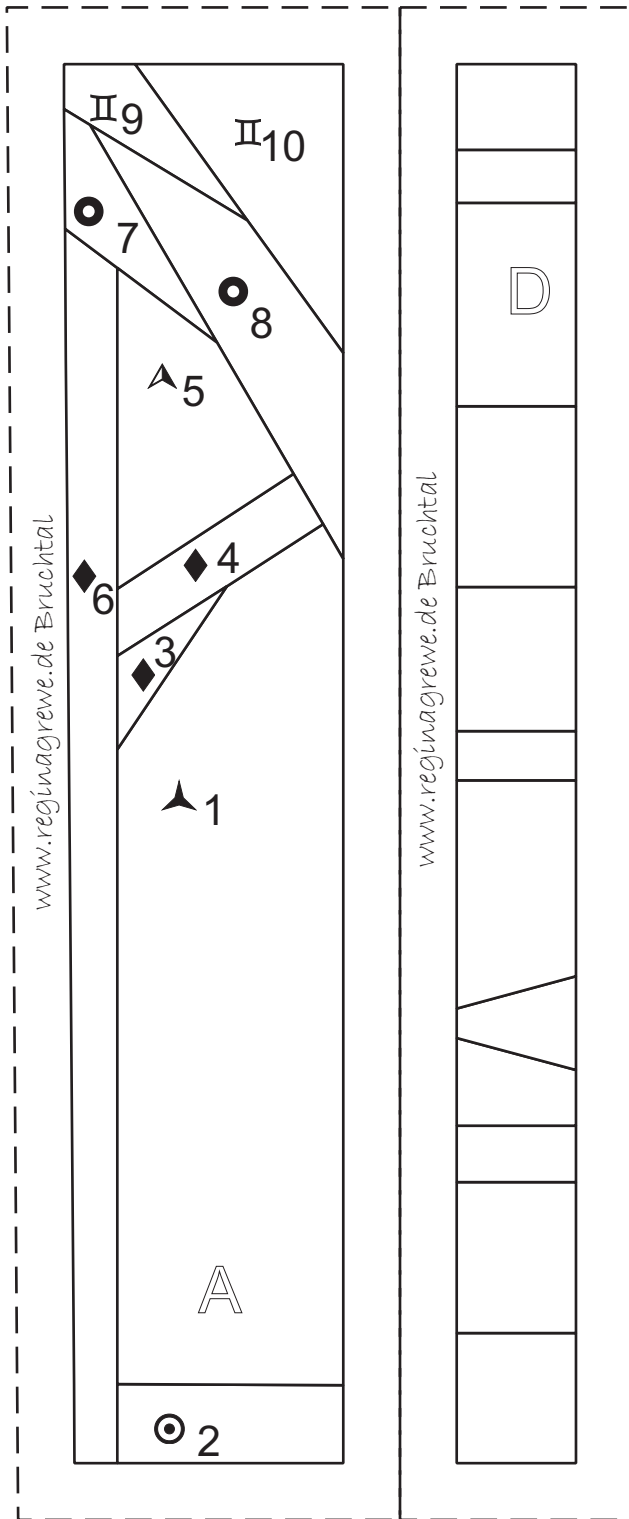
Lies die Tipps für Nähen auf Papier auf www.reginagrewe.de
...insbesondere „Umgang mit klitzkleinen Stoffteilen“.

Diese Vorlage ist ausschließlich für Deine persönliche Verwendung bestimmt.
Jede Weitergabe, Vervielfältigung oder kommerzielle Nutzung ist untersagt.
(C) 2013 Regina Grewe

Bruchtal



Bruchtal



- II Hintergrund, dunkel
- ▲ Hintergrund, mittel
- ▲ Hintergrund, mittel hell
- ☑ Hintergrund, hell
- Bogen, dunkel
- ◆ Bogen, mittel
- ↓ Bogen, hell
- ◎ Boden
- Haar
- ★ Robe
- Verschiedene Reste für die Segmente D and E