


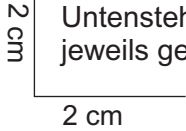
# Läufer des Monats Novemer: Eichenblatt

## Muster für Nähen auf Papier



Regina Grewe  
Ostenallee 21  
59174 Kamen  
www.reginagrewe.de  
info@reginagrewe.de

Achte darauf, dass Du beim Druck der PDF-Datei unter 'Seiteneinstellungen' keinerlei Anpassungen aktiviert hast. Untenstehende Linien müssen nach dem Drucken jeweils genau 2 cm lang sein.



Fertige Größe: 15 x 15 cm plus Nahtzugaben.

Die Segmente nähen und in der angegebenen Reihenfolge lt. Abbildung zusammensetzen.

Ein Tischläufer wie abgebildet wird etwa 50 x 23 cm groß. Ein Blatt wurde gespiegelt. Das Muster enthält sehr kleine Teile. Mache Dir im Zweifelsfalle eine vergrößerte Kopie!

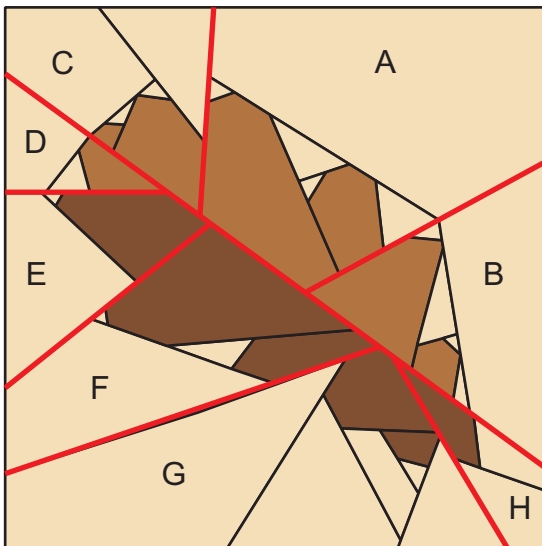


So kannst Du die Prozentzahl für größenveränderte Kopien errechnen:  
(Zielmaß) : (vorhandenes Maß) x 100 = Prozentzahl für Kopie  
Beispiel: Ziel 20 cm, Vorlage 15 cm; rechne so: 20:15x100= 133,33%

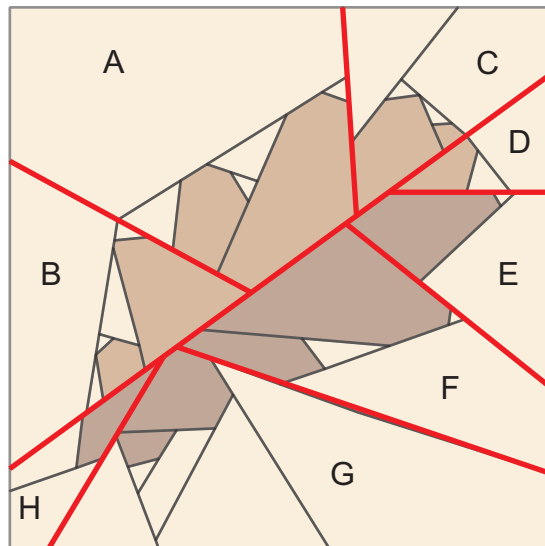
Lies die Tipps für Nähen auf Papier auf [www.reginagrewe.de](http://www.reginagrewe.de)

Für Blöcke mit dem Fertigmaß 15x15 cm empfehle ich das Lineal „Fixe Nixe“. Und mit Reginas Nähpapier geht die Arbeit leichter von der Hand. Beschreibungen findest Du auf meiner Webseite unter ‚Tipps‘.

Falte, um einen Aufsteller zu machen.



Vorderansicht



Rückansicht

□ Hintergrund  
▲ Blatt hell  
● Blatt dunkel

A an B, C an A;  
D an E, F an E;  
H an G;  
HG an F;  
ABC an DEFGH.

# Herbstlaub - Eiche

