

Läufer des Monats Juni: Margerite

Muster für Nähen auf Papier



Regina Grewe
Ostenallee 21
59174 Kamen
Www.reginagrewe.de
Info@reginagrewe.de



Achte darauf, dass Du beim Druck der PDF-Datei unter 'Seiteneinstellungen' keinerlei Anpassungen aktiviert hast. Untenstehende Linien müssen nach dem Drucken jeweils genau 2 cm lang sein.

2 cm

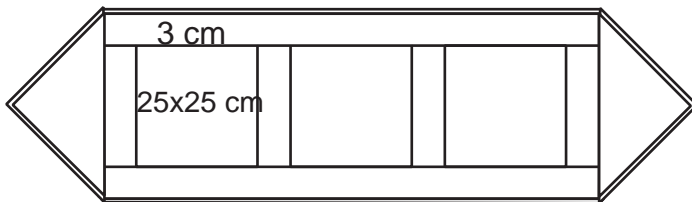
2 cm

Fertige Blockgröße: 15x15 bis 25x25 cm plus Nahtzugaben.

Gegeben ist ein Block von 25x25 cm. Für ein kleineres Blockmaß mit gleich großer Blüte die Außenkanten aller Segmente an den markierten Seiten gleichmäßig einkürzen.

Oder vergrößere die Blüte und kürze die Seiten ein, wenn Dir das besser gefällt.

Die Segmente nähen und in der angegebenen Reihenfolge lt. Abbildung zusammensetzen. Die Blütenmitte evtl. mit Stickerei verzieren.



Ein Tischläufer mit drei Blüten wird etwa 87x 32 cm groß.

Mit angesetzten Dreiecken kommt man auf etwa 105 cm Länge.

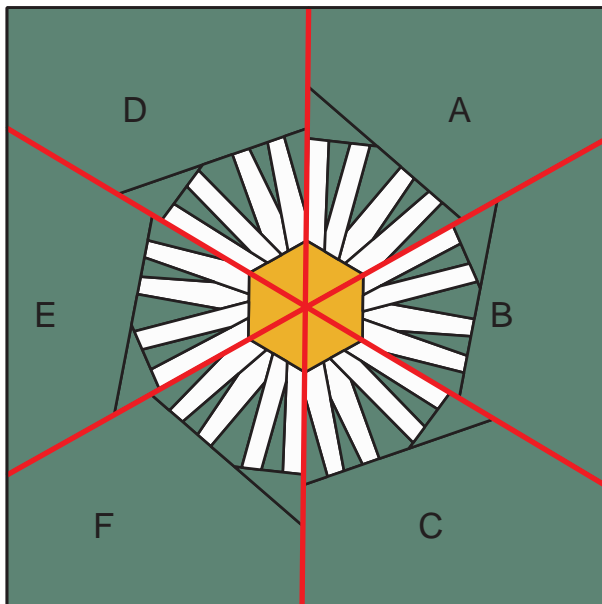
Lies die Tipps für Nähen auf Papier auf www.reginagrewe.de

Für Blöcke mit dem Fertigmaß 20x20 cm empfehle ich das Lineal „Smarte Agathe“.

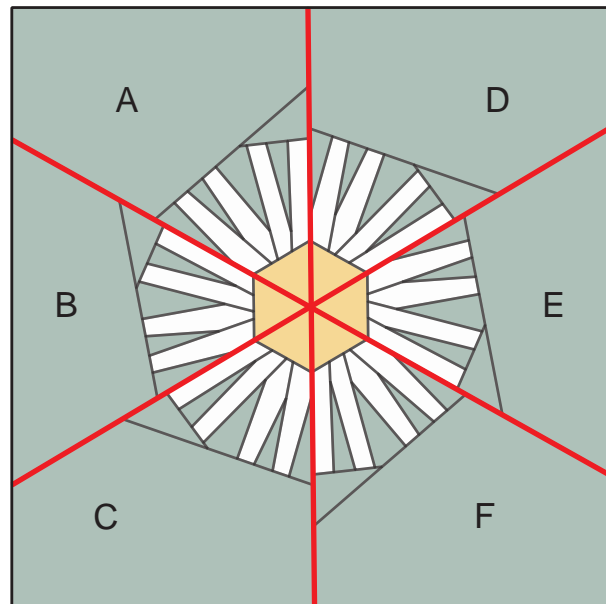
Und mit Reginas Nähpapier geht die Arbeit leichter von der Hand.

Beschreibungen findest Du auf meiner Webseite unter ‚Tipps‘.

Falte, um einen Aufsteller zu machen.



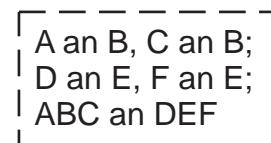
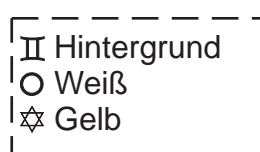
Vorderansicht



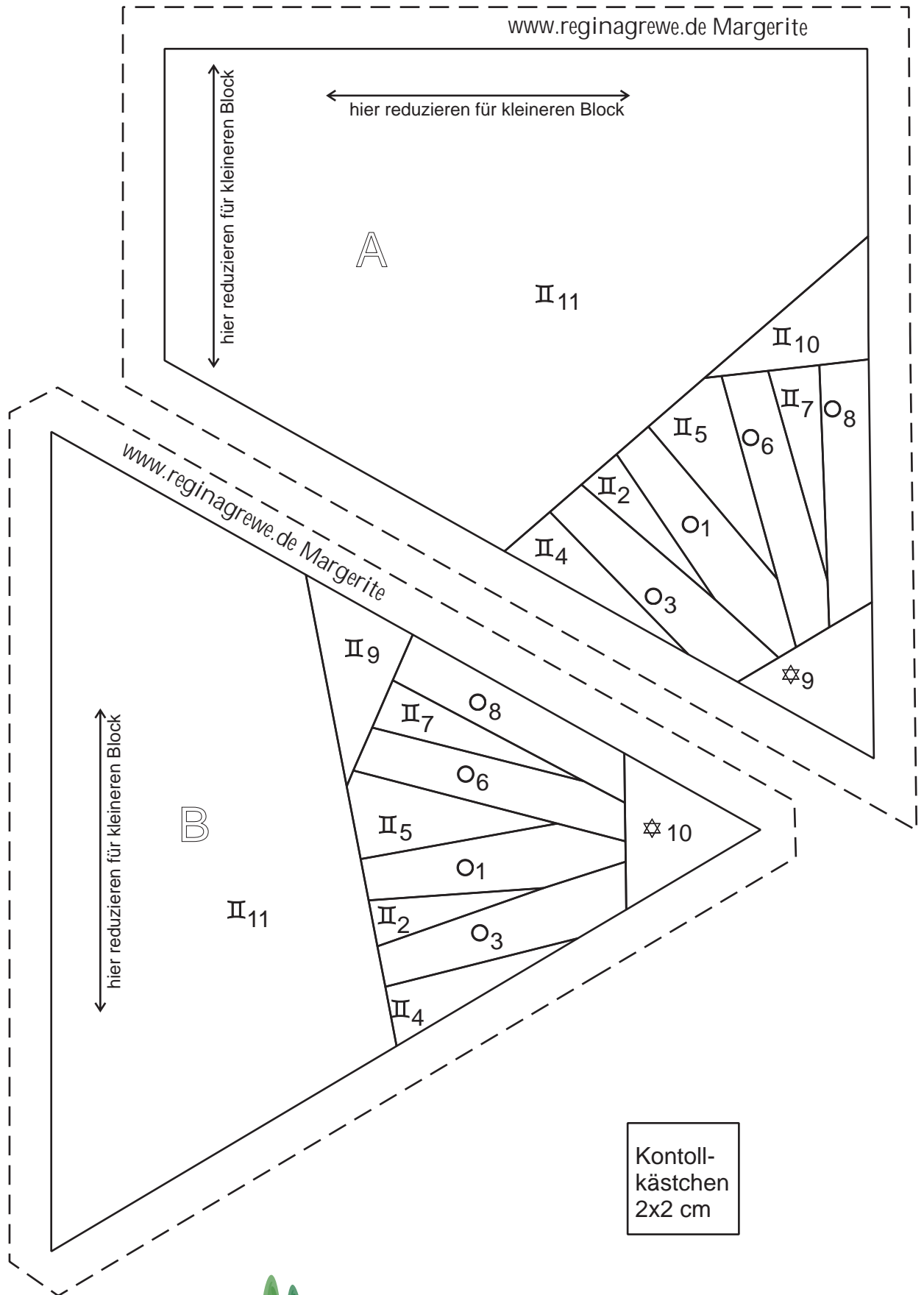
Rückansicht



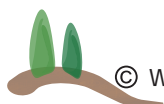
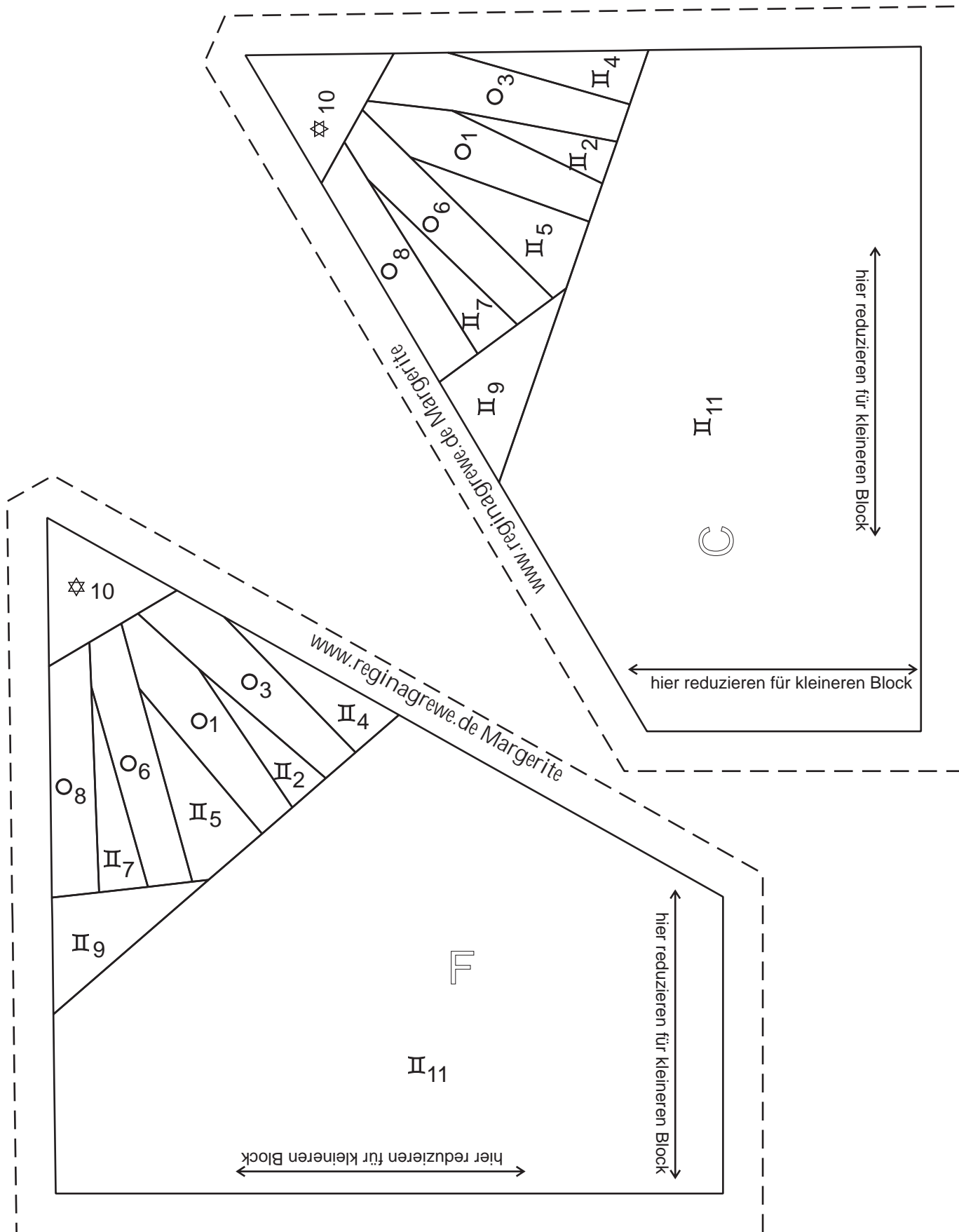
So wirkt ein reduzierter Block.



Margerite



Margerite



Margerite

