

Gemüsebox: Zitrone und Limette

Regina Grewe

Ostenallee 21

59174 Kamen

www.reginagrewe.de

info@reginagrewe.de

Muster für Nähen auf Papier

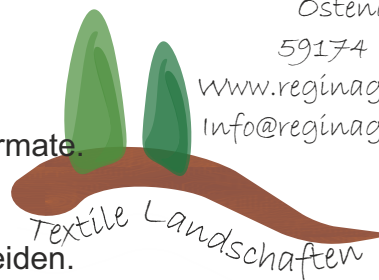
Fertige Größe: 20 x 15 cm plus Nahtzugaben.

Der Block ist Teil einer Serie mit Blöcken unterschiedlicher Formate.

Die Segmente nähen und in der angegebenen Reihenfolge lt. Abbildung zusammensetzen.

Das Papier entfernen, den Block bügeln und auf Maß zuschneiden.

Den Blütenrest sticken oder ein Knöpfchen aufnähen.



Für Limetten statt Gelb Grüntöne einsetzen und statt Segment D das Segment E von Seite 3 verwenden.

Ganz Verwegene kombinieren gelbe Frucht mit grünem Anschnitt oder umgekehrt.

Für einen kleinen Quilt evtl. den Hintergrund erweitern, indem rundum (unterschiedlich breite) Streifen hinzugefügt werden. Siehe Beispiele auf der Webseite.

Wenn der Block später in ein unregelmäßiges Top eingefügt werden soll, lege Streifen von Hintergrundstoff zunächst zur Seite. Damit lässt sich der Block später an eine „Gemüsebox“ anpassen.

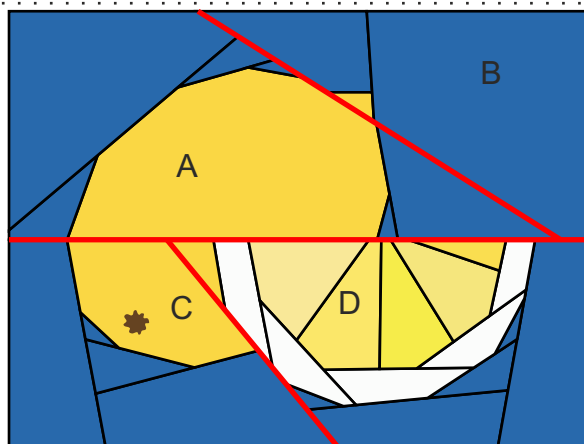
So kannst Du die Prozentzahl für größenveränderte Kopien errechnen:
(Zielmaß) : (vorhandenes Maß) x 100 = Prozentzahl für Kopie
Beispiel: Ziel 20 cm, Vorlage 15 cm; rechner so: 20:15x100= 133,33%

Lies die Tipps für Nähen auf Papier auf www.reginagrewe.de

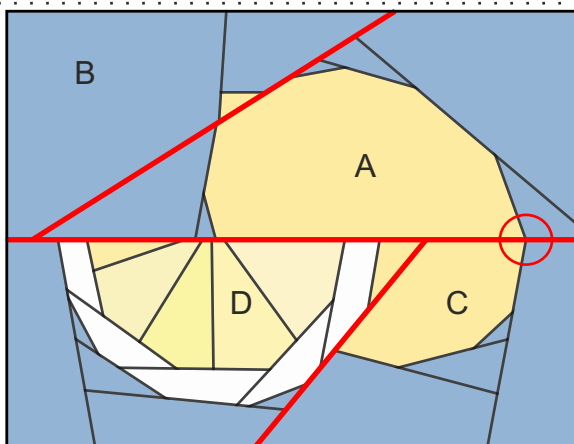
Mit Reginas Nähpapier geht die Arbeit leichter von der Hand.

Beschreibungen findest Du auf meiner Webseite unter ‚Tipps‘.

Falte, um einen Aufsteller zu machen.



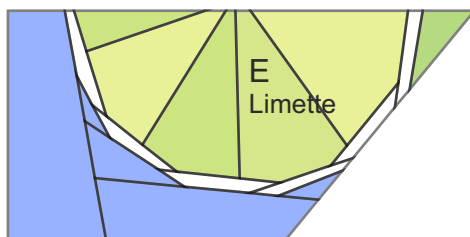
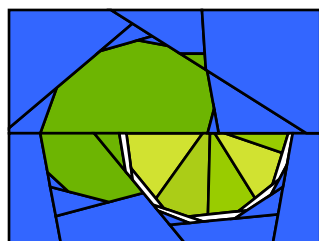
Vorderansicht



Rückansicht



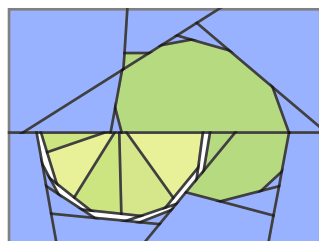
Naht-Treffpunkt



Für eine Limette nur das Teil D ersetzen.

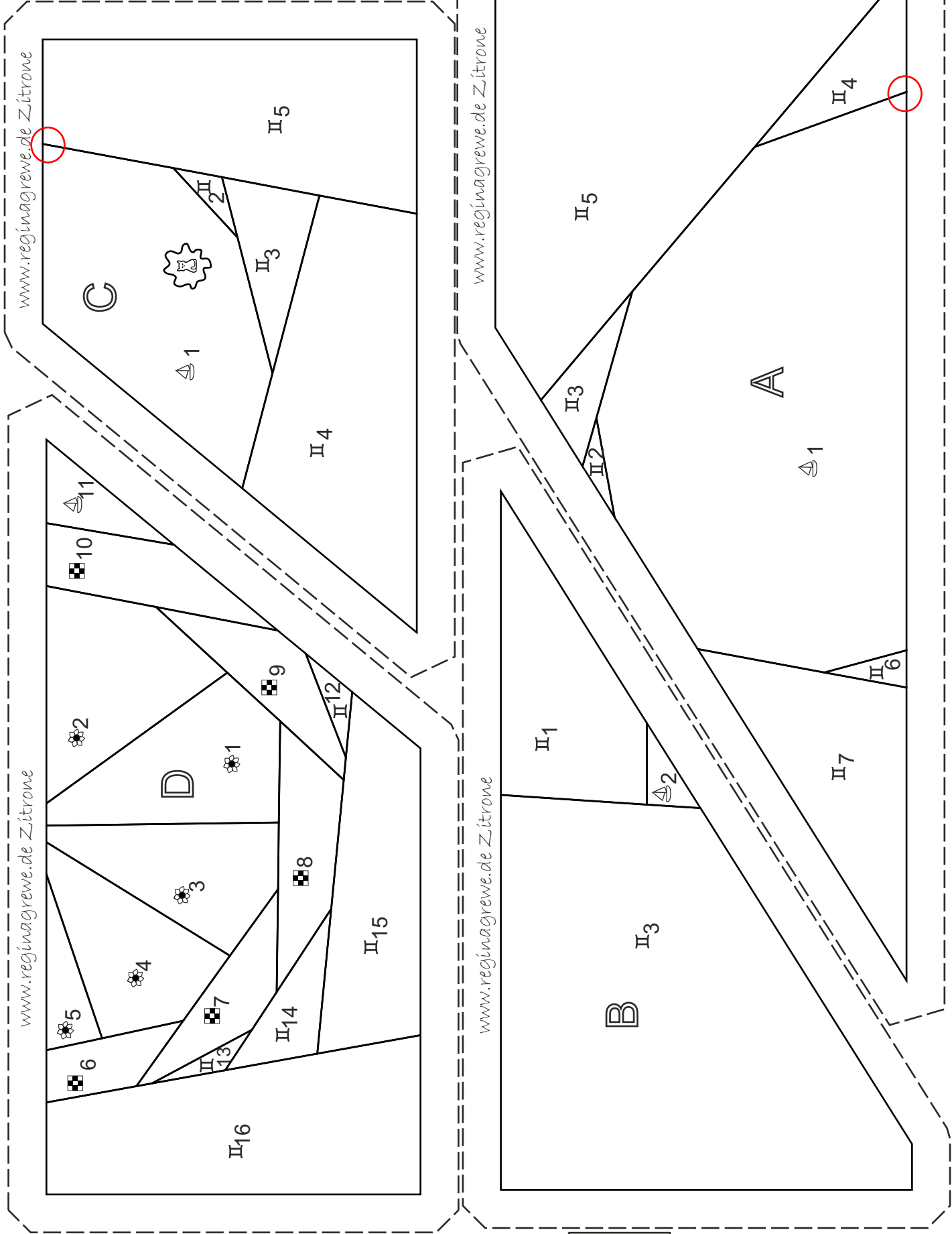
- II Hintergrund
- ☒ Schale Zitrone/Limette
- ☼ Fruchtfleisch (evtl. diverse Gelb)
- ☒ Zitronenschale innen
- ☼ Blütenrest

B an A, C an D;
AB an CD.



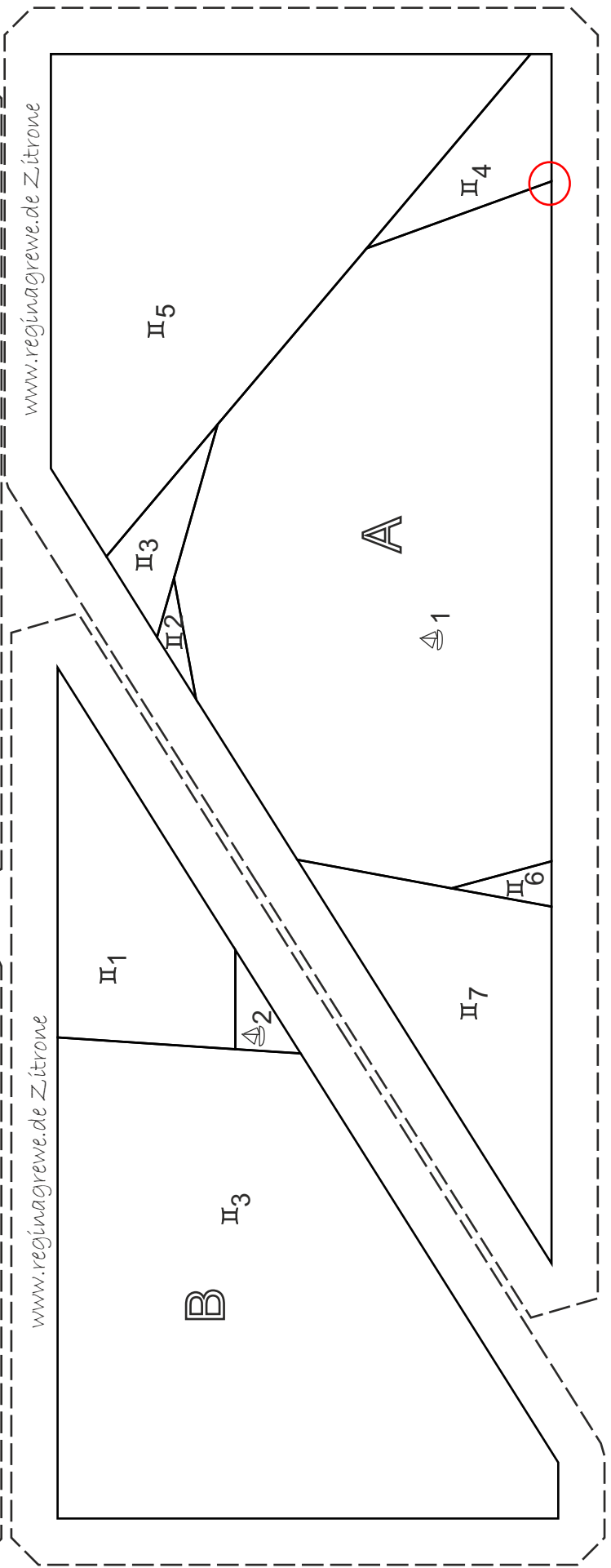
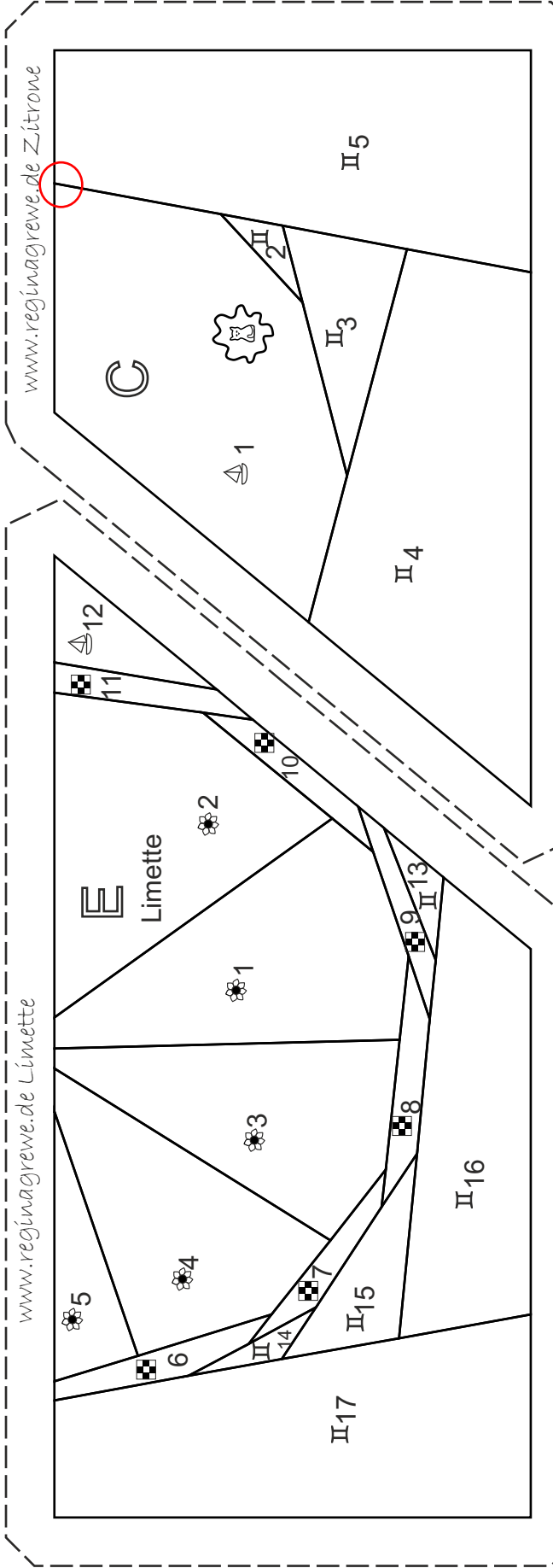
Diese Vorlage ist ausschließlich für Deine persönliche Verwendung bestimmt.
Jede Weitergabe, Vervielfältigung oder kommerzielle Nutzung ist untersagt.
(C) 2023 Regina Grewe

Zitrone



Kontroll-
kästchen
2x2 cm

Limette



Kontroll-
kästchen
2x2 cm